

ME



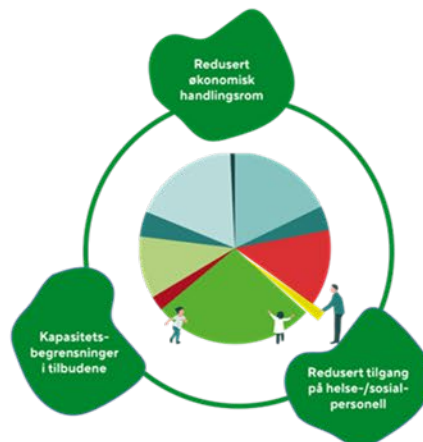
LØFTER



I LAG



«Sammen»



Noen utviklingstrekk med betydning for bærekraftige tjenester

- Befolkningen over 80 øker raskt, men er friskere enn før og trenger mindre hjelp.
- Befolkningen i yrkesaktiv alder øker ikke, men det blir flere yngre med store behov for helse- og omsorgstjenester i et livsløpsperspektiv.
- Helsepersonellressursene må i fremtiden fordeles på flere - både yngre og eldre.



Helsepersonellkommisjonens oppsummering

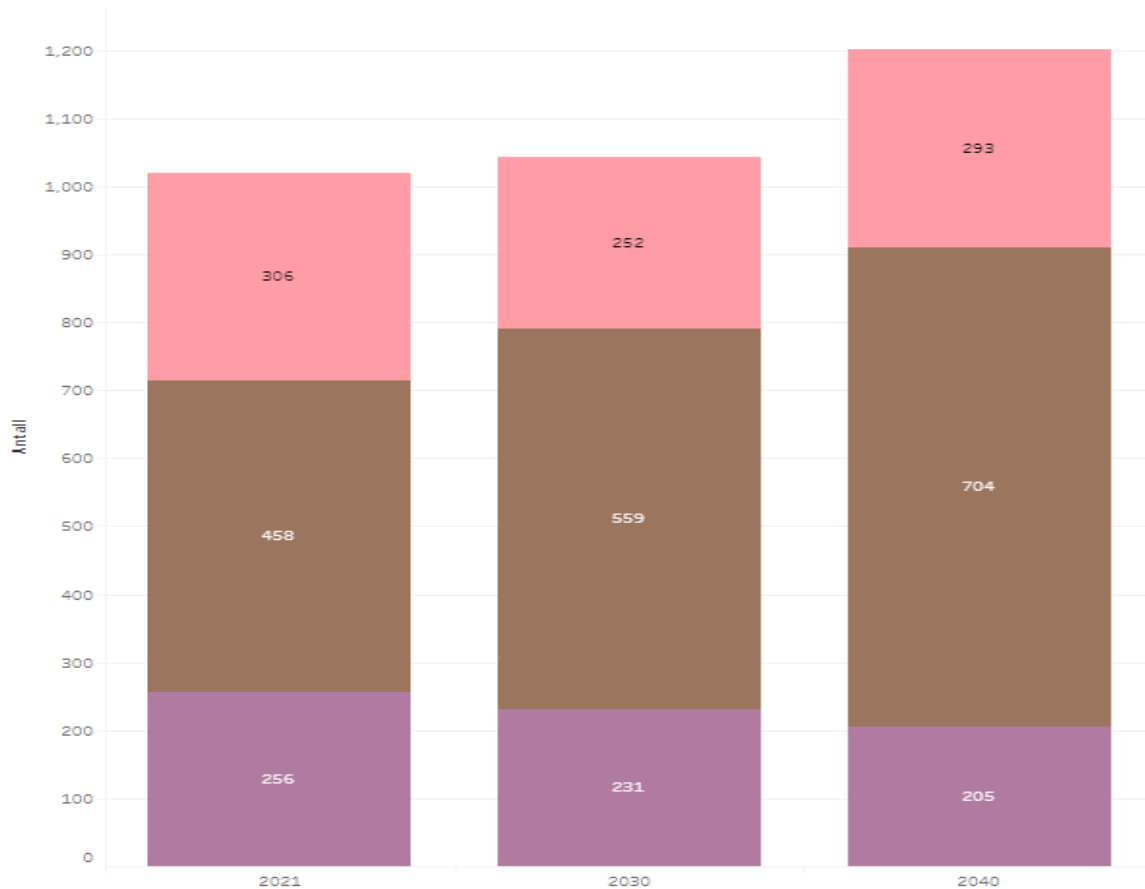
«Det er fortsatt mulig å endre kursen og styre helse- og omsorgstjenesten inn på et mer bærekraftig spor, der det både ytes gode tjenester til befolkningen i hele Norge, og der personellomfanget er tilpasset samfunnets øvrige behov. Men det krever ny holdning og ny politikk på en rekke tiltaksområder. Og vilje og evne til å gjennomføre den.»

«Vi står overfor krevende valg. Det er tid for handling.»



Tjenestebehov - regjeringen.no

Årsverk. 2021, 2030 og 2040. Hå



Her kan du tilpasse figuren:

Velg kommune

Hå

Velg kategori

- Antall tjenestemottakere
- Årsverk
- Årsverk per 1000 innbygger

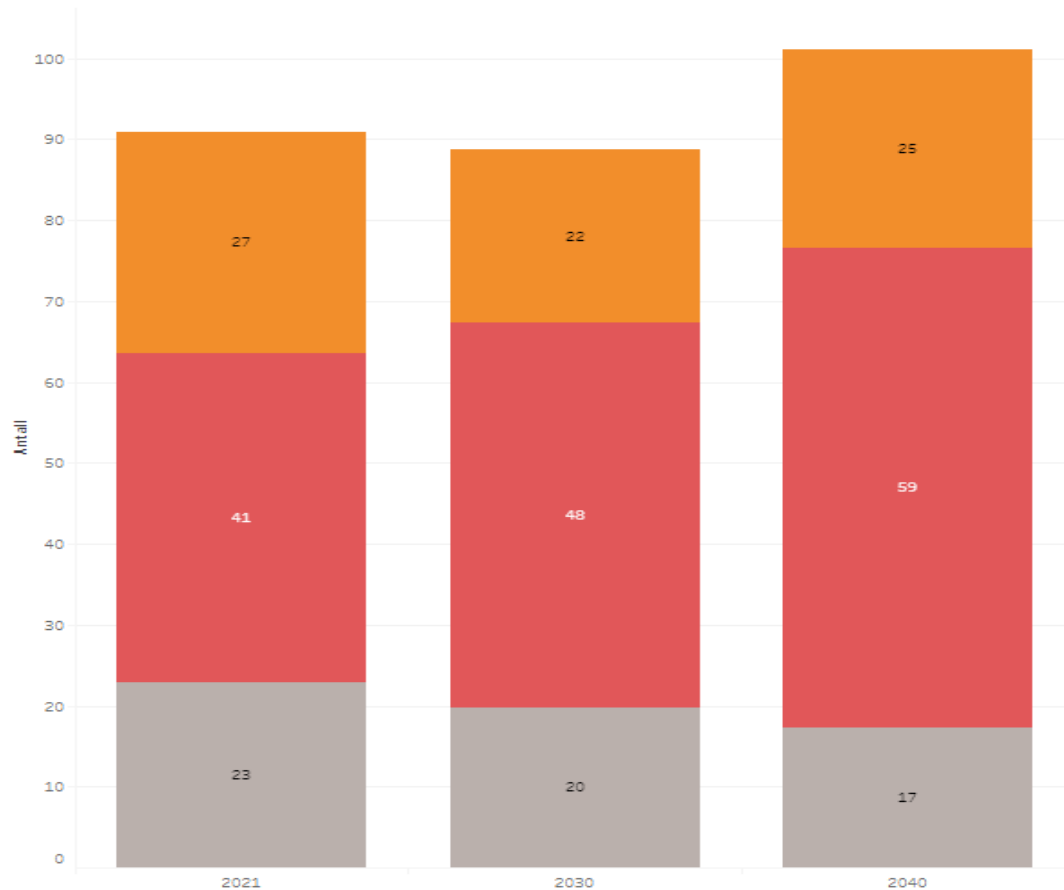
Velg tjeneste(r)

- (All)
- Behov for årsverk i barnehagene
- Behov for årsverk institusjon og hjemmetjeneste
- Behov for lærerårsverk i grunnskolen

Tjeneste

- Behov for årsverk i barnehagene
- Behov for årsverk institusjon og hjemmetjeneste
- Behov for lærerårsverk i grunnskolen

Årsverk per 1000 innbygger. 2021, 2030 og 2040. Hå



Her kan du tilpasse figuren:

Velg kommune

Hå

Velg kategori

- Antall tjenestemottakere
- Årsverk
- Årsverk per 1000 innbygger

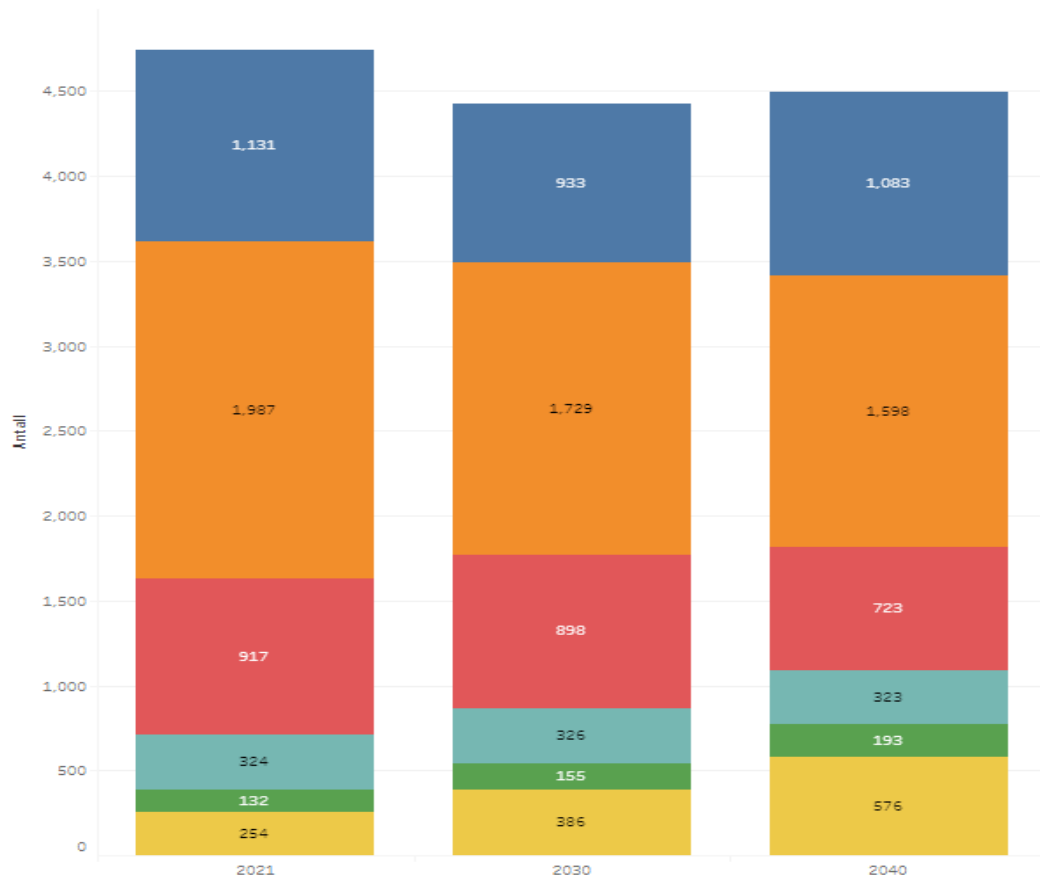
Velg tjeneste(r)

- (All)
- Årsverk i barnehagene per 1000 innbygger 20-66 år
- Årsverk institusjon og hjemmetjeneste per 1000 innbygger 20-66 år
- Lærerårsverk i grunnskolen per 1000 innbygger 20-66 år

Tjeneste

- Årsverk i barnehagene per 1000 innbygger 20-66 år
- Årsverk institusjon og hjemmetjeneste per 1000 innbygger 20-66 år
- Lærerårsverk i grunnskolen per 1000 innbygger 20-66 år

Antall tjenestemottakere. 2021, 2030 og 2040. Hå



Her kan du tilpasse figuren:

Velg kommune

Hå

Velg kategori

- Antall tjenestemottakere
- Årsverk
- Årsverk per 1000 innbygger

Velg tjeneste(r)

- (All)
- Barn 1-5 år med barnehageplass
- Elever i grunnskolen 1.-7. trinn
- Elever i grunnskolen 8.-10. trinn
- Mottakere av institusjonstjenester og hjemmetjenester 0-66 år
- Mottakere av institusjonstjenester og hjemmetjenester 67-79 år
- Mottakere av institusjonstjenester og hjemmetjenester 80 år eller eldre

Tjeneste

- Barn 1-5 år med barnehageplass
- Elever i grunnskolen 1.-7. trinn
- Elever i grunnskolen 8.-10. trinn
- Mottakere av institusjonstjenester og hjemmetjenester 0-66 år
- Mottakere av institusjonstjenester og hjemmetjenester 67-79 år
- Mottakere av institusjonstjenester og hjemmetjenester 80 år eller eldre

Hva betyr dette for budsjettet i 2024

Hva har vi lagt inn?

- Styrka legetjenesten
- Styrka jordmortjenesten
- Justert utgiftene til lærlinger
- Styrka den interkommunale tiltaksavdelingen for barnevern
- Økning innen institusjon
- Lagt inn midler i avlastning
- Friskliv senior
- Styrka psykisk helse-og rusvern som angitt i opptrappingsplanen
- Rusta opp tjenesten etter vedtak om økt mottak av flyktninger

Hva fant vi ikke plass til?

- Bemanning av nytt borettslag
- Opptrapping i heimetjenesten i 2024, (forskjøvet til 2025)
- Opptrapping brukerstyrt personlig assisten BPA
- Administrativ rådgiver i barneverntjenesten
- Styrking av familiesenteret
- Helt med
- Torvholen gård
- Økt støttepersonell i legetjenesten
- Styrking av ergoterapi
- Servicemedarbeider på Hå sjukeheim

Hva koster en langtidsplass i Hå?

Kostnad for en sykeheimplass på Hå sjukeheim:

- Basert på regnskap 2022 kr 1 274 773
- Basert på regnskapstall så langt i 2023 kr 1 308 200

Hva koster en rehabiliteringsplass?

Kostnad for en plass på rehabiliteringsavdelingen på Hå sjukeheim:

- Basert på regnskap 2022 kr 1 791 550
- Basert på regnskapstall så langt i 2023 kr 1 925 000

Hva koster ett årsverk?

Type stilling	Grunnlønn	Tillegg	Sosiale utgifter	Sum
Assistent turnus grunnlønn	457 700	39 130	197 330	694 160
Assistent natt	477 700	152 480	250 293	880 473
Fagarbeider turnus	500 300	39 130	214 249	753 679
Fagarbeider natt	520 300	153 300	267 539	941 139
Høyskole turnus	617 700	41 044	261 638	920 382
Høyskole natt	652 700	186 938	333 485	1 173 123